

Игровой сеанс 3. ДЕНЕЖНАЯ ПЛОЩАДЬ

Задание 1

- ✓ Сегодня мы отправляемся гулять по Денежной площади. Давай узнаем, сколько на твоей карте денег? Правильно, пока денег нет. Каждому гостю Денежного города Финансик помогает заработать и положить деньги на карту.
- ▶ Выполни любое задание и получи за него от Финансика заработанные деньги на карту. Если хочешь, то можешь выполнить два задания или три.

Задание стоит 10 руб.

Поставь между монетами знаки $>$, $<$ или $=$

1 рубль 5 рублей

2 рубля 1 рубль 1 рубль

1 рубль 5 рублей 2 рубля 1 рубль

Задание стоит 7 руб.


Обведи монеты, которых не существует

Задание стоит 9 руб.

Собери в три кошелька монеты так, чтобы во всех было по 10 руб. и монеты в каждом кошельке были одного вида

Задание 2





- ✓ Где люди хранят заработанные деньги?
- ▶ Обведи рисунки, где, по-твоему, нужно хранить деньги.



За что платят деньги?

Задание 3

- ✓ На что можно потратить деньги? Давай пообедаем в ресторане «Финансовая грамотность». Здесь работают люди, которые получают за работу зарплату. В ресторане обедают и ужинают люди, которые платят за вкусную еду.
- ▶ Отгадай, что принесут тебе в ресторане в первую очередь и совершенно бесплатно? Посмотри на картинки, обведи первую букву слова. Составь из букв слово.

	Т	К	М	С	
	У	Е	Г	Ц	
	Н	Ч	У	К	
	Ж	З	И	Ю	

Задание 4

- ✓ Меню — это перечень блюд и напитков, которые можно выбрать. В нём указывается не только название блюда, но и его стоимость. Вспомни, сколько у тебя денег на карте.
- ▶ Выбери для себя вкусный обед так, чтобы у тебя хватило денег заплатить за него по чеку. Обведи выбранные блюда в меню и заполни чек.

Меню





Салат
2 руб.

Суп грибной
3 руб.

Спагетти
5 руб.





Сэндвич
2 руб.

Суши
5 руб.

Сок
1 руб.

Чек #	Стол # 8	Гостей
БЛЮДО	Кол-во	Сумма
1		
2		
3		
4		
Всего		